BEST ROLLER ベストローラー ニューベア

CCVIジャパン株式会社

スチールローラ用ニューベア

TCRB-□×□Eタイプ（SUJ2）

ステレスローラ用ニューベア

TCRB-□×□SEタイプ（SUS440C）

■ SUJ2タイプ（E）

寸法 / 品番	φパイプ径×厚みt (mm)	価格	ベアリング呼称・寸法表		
			材　質	TCRB-0E用	TCRB-1×1E～TCRB-6×2E用
TCRB-0E	27.1×1.0	265	SUJ2 6201ZZV 内輪長さ特殊	ラジアルすきま 75μm 22±0.1　8.4±0.02　12 10 +0 −0.1 16 +0 −0.1 608ZZV	ラジアルすきま C-4 32　12 +0.05 −0　18 10 +0 −0.1 16 +0 −0.1 6201ZZV
TCRB-1×1E	38.1×1.2	350			六角穴ベアリング ●受注生産品 3000個ロッド
TCRB-2×2E	42.7×1.4	350			ラジアルすきま C-4 11 +0.1 −0　18 +0.1 −0　32 +0 −0.1 10 +0 −0.1 6201ZZV6
TCRB-2×3E	42.7×1.6	350			
TCRB-3×1E	48.6×1.4	350			
TCRB-3×2E	48.6×1.6	350			
TCRB-4×1E	50.8×1.6	365			
TCRB-5×1E	57.2×1.4	365			
TCRB-5×3E	57.2×2.3	365			
TCRB-6×1E	60.5×2.3	365			
TCRB-6×2E	60.5×3.8	365			

●六角穴6201ZZV6の成形品TCRB…EV6A（A付きは圧入方式）　TCRB3×2EV6は絞り方式

■ SUS440Cタイプ（SE）

寸法 / 品番	φパイプ径×厚みt (mm)	価格	ベアリング呼称・寸法表		参　考　図　面
			材　質	SUS440Cシリーズ用	
TCRB-1×1SE	38.0×1.2	1,260	SUS440C 62012RSV 内輪長さ特殊	ラジアルすきま C-4 32　12.2 +0.05 −0　18 10 +0 −0.1 16 +0 −0.1 62012RSV	3　18　3　15 φ50.6±0.1　φ47.5　φ29　φ19　φ18　φ29.5　φ31　φ37　φ40.8　φ47.7　φ48.2±0.05 R0.5　R1.5　R2　0.2　3　6.5 A－A'断面（Section） A　360°/12　R0.5　A'　1 上記はTCRB-4×1SEの詳細図です。
TCRB-2×2SE	42.7×1.5	1,260			
TCRB-3×1SE	48.6×1.2	1,260			
TCRB-3×2SE	48.6×1.5	1,260			
TCRB-4×1SE	50.8×1.5	1,300			
TCRB-6×2SE	60.5×2.0	1,300			

■ 樹脂成形形状（図2）以外はすべて圧入方式

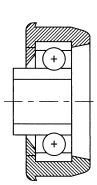

■TCRB-1×1E
■TCRB-2×2E
■TCRB-2×3E
■TCRB-1×1EV6A
■TCRB-2×2EV6A
■TCRB-2×3EV6A

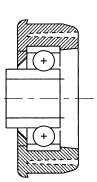

■TCRB-3×1E
■TCRB-3×2E
■TCRB-4×1E
■TCRB-3×1EV6A
■TCRB-3×2EV6A
■TCRB-4×1EV6A

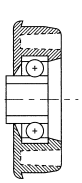

■TCRB-5×1E
■TCRB-5×3E
■TCRB-6×1E
■TCRB-6×2E
■TCRB-5×1EVA
■TCRB-5×3EVA
■TCRB-6×1EVA
■TCRB-6×2EVA

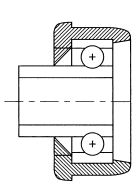

ベアリング/608ZZV
■TCRB-0E

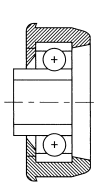

TCRB-1×1SE
TCRB-2×2SE

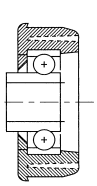

TCRB-3×1SE
TCRB-3×2SE
TCRB-4×1SE

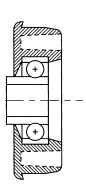

TCRB-6×2SE

（図2）
(Fig. 2.)

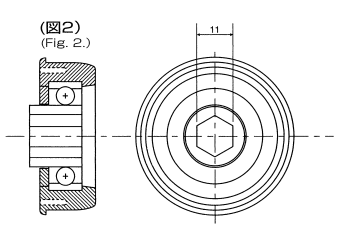

■TCRB-3×2EV6（パイプ両端絞り方式）